

Пожары очень опасны. При пожаре могут сгореть вещи, квартира и даже целый дом. Но главное, что при пожаре могут погибнуть люди. Запомни **правила противопожарной безопасности**:

Правило 1. Не балуйся дома со спичками и зажигалками. Это одна из причин пожаров.

Правило 2. Уходя из комнаты или из дома, не забывай выключать электроприборы.

Правило 3. Не суши белье над плитой (очень хорошо, если ты помогаешь маме, но очень плохо, если оно загорится).

Не суши над газом штаны после стирки,

А то от штанов останутся дырки!

Правило 4. Ни в коем случае не зажигай фейерверки, свечи или бенгальские огни дома (и вообще лучше это делать только со взрослыми).

Правило 5. В деревне или на даче без взрослых не подходи к печке и не открывай печную дверцу (от выскочившего уголька может загореться дом).

**Не отключив электроприбор,
Можно остаться без новеньких штор.**



ЕСЛИ В ДОМЕ НАЧАЛСЯ ПОЖАР.

Правило 1. Если огонь небольшой, можно попробовать сразу же потушить его, набросив на него плотную ткань или одеяло, или вылив кастрюлю воды.

Правило 2. Если огонь сразу не погас, немедленно убегай из дома в безопасное место. И только после этого позвони в пожарную охрану по телефону 01 или попроси об этом соседей.

Правило 3. Если не можешь убежать из горящей квартиры, сразу же позвони по телефону 01 и сообщи пожарным точный адрес и номер своей квартиры. После этого зови из окна на помощь соседей и прохожих.

Знает каждый гражданин

Этот номер — 01.

Если к вам придет беда —

Позвони скорей туда.

А если нету телефона,

Позови людей с балкона.


Правило 4. При пожаре дым гораздо опаснее огня. Большинство людей при пожаре погибает от дыма. Если чувствуешь, что задыхаешься, опустись на корточки или продвигайся к выходу ползком — внизу дыма меньше.

Запомнить и взрослым необходимо:

Чаще в пожарах гибнут от дыма!

Правило 5. При пожаре в подъезде никогда не садись в лифт. Он может отключиться и ты задохнешься.

Правило 6. Ожидая приезда пожарных, не теряй головы и не выпрыгивай из окна. Тебя обязательно спасут.



Правило 7. Когда придут пожарные, во всем их слушайся и не бойся. Они лучше знают, как тебя спасти.




Экстремальная ситуация: Пожар!



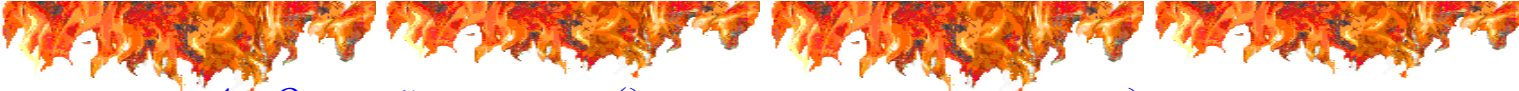

Взрослый человек отличается от ребенка возможностью самому решать, что ему делать. Взрослый, исходя из своих знаний и опыта, должен уметь принимать правильные решения. Детей надо научить действовать разумно и правильно в экстремальных ситуациях.

1. Если вы спали и проснулись от запаха дыма или от шума пожара, не надо садиться на кровати, а нужно скатиться с нее прямо на пол, чтобы не вдыхать дым, в котором могут быть ядовитые газы.



2. Пробирайтесь по задымленной комнате к двери нужно по полу, под дымным облаком, чтобы избежать отравления.


3. Достигнув двери, не открывайте ее сразу, так как за ней может быть огонь. Чтобы проверить это, необходимо осторожно прикоснуться к дверной ручке, если она ниже уровня дыма, непременно тыльной стороной ладони. Если дверь горячая, не следует открывать ее, а лучше закупорить чем-нибудь щель под дверь (полотенцами или простыня ми), чтобы предотвратить дальнейшее проникновение дыма. Потом ползком пробирайтесь к окну.



4. Откройте окно (для этого, понятно, придется встать на ноги). Запомните последовательность действий:

- сделать глубокий выдох,*
- подняться и как можно быстрее повернуть ручки на рамах,*
- опять опуститься вниз, сделать глубокий вдох,*
- подняться, распахнуть окно, высунуться в него (только так, чтобы не выпасть) и громко звать на помощь.*

Если окно не открывается, разбить его каким-нибудь тяжелым предметом.



5. Если дверь не горячая, нужно открыть ее и по-прежнему на четвереньках, чтобы остаться ниже уровня дыма, выбираться из квартиры. Все двери за собой надо плотно закрывать — этим преграждаем дорогу огню.

6. Если из-за пожара не можете выйти из квартиры, возвращайтесь назад и отработайте действия с окном. Только не забудьте плотно закрывать за собой двери. Помните: плотно закрытая дверь задерживает распространение огня на 15 минут

7. Если сумели, не подвергая себя опасности, добраться до телефона, наберите 01 и вызовите пожарную команду. Не паникуйте! Нужно разборчиво и точно сообщить свой адрес. А пожарные приедут очень быстро.

8. Спасаясь от пожара, постарайтесь предупредить о нем людей, которым тоже может угрожать опасность.

Хорошо, если в вашей жизни никогда не возникнет такая ситуация, но если все-таки произойдет — вы теперь знаете, как действовать, и научите своего ребенка!



Памятка родителям по пожарной безопасности

Памятка для родителей

Профилактические мероприятия по предупреждению возникновения пожара в квартире:

не храните в доме бензин, керосин, легковоспламеняющиеся жидкости (ЛВЖ);

приобретите хотя бы один огнетушитель;

не оставляйте без присмотра включенные электрические и газовые плиты, чайники, утюги, приёмники, телевизоры, обогреватели;

следите за исправностью электропроводки, розеток;

не включайте в одну розетку несколько бытовых электрических приборов (особенно большой мощности);

не разогревайте на открытом огне краски, лаки и т.п.

Действия при пожаре в квартире

Сообщите о пожаре в пожарную охрану по телефонам «112», «01» (с сотового тел. 01*, 112)

Если нет опасности поражения электротоком, приступайте к тушению пожара водой, или используйте плотную (мокрую ткань).

При опасности поражения электротоком отключите электроэнергию.

Горючие жидкости тушить водой нельзя (тушите песком, землёй, огнетушителем, если их нет, накройте плотной смоченной в воде тканью)

При пожаре ни в коем случае не открывайте форточки и окна.

Если вам не удастся своими силами ликвидировать пожар, выйдите из квартиры, закрыв за собой дверь, и немедленно сообщите о пожаре соседям и жильцам выше-ниже находящихся квартир.

Встретьте пожарных и проведите их к месту пожара.

При высокой температуре, сильной задымлённости необходимо передвигаться ползком, так как температура у пола значительно ниже и больше кислорода.

При невозможности эвакуироваться из квартиры через лестничную площадку, когда пути эвакуации отрезаны, необходимо выйти на балкон, закрыв за собою дверь, и звать на помощь прохожих.

Действия при пожаре в здании

Определите для себя, выходить или не выходить наружу. Убедитесь, что за дверью нет пожара, приложив свою руку к двери или к металлической ручке. Если они горячие, то ни в коем случае не открывайте дверь.

Не входите туда, где большая концентрация дыма и видимость менее 10 метров.

Если дым и пламя позволяют выйти из помещения (здания) наружу:

Уходите скорее от огня, используя основные и запасные пути эвакуации.

Отключите попутно электроэнергию.

Идите к выходу на четвереньках, так как вредные продукты горения скапливаются на уровне вашего роста и выше, закрывая при этом рот и нос подручными средствами защиты.

По пути за собой плотно закрывайте дверь.

Покинув опасное помещение, не вздумайте возвращаться назад, сообщите о себе должностным лицам.

Если дым и пламя в соседних помещениях не позволяет выйти наружу:

Не поддавайтесь панике.

Накройтесь полностью мокрым покрывалом (тканью).

Проверьте существует ли возможность выйти на крышу или спуститься по пожарной лестнице.

Если возможности эвакуироваться нет, то для защиты от тепла и дыма необходимо надёжно загерметизировать своё помещение: плотно закройте входную дверь, заткните щели двери изнутри помещения, используя при этом любую ткань; закройте окна, форточки, заткните вентиляционные отверстия; если есть вода, постоянно смачивайте дверь, пол.

Если помещение наполнилось дымом, передвигайтесь на четвереньках, прикрыв рот и нос влажной тряпкой (носовым платком, рукавом от рубашки), в сторону окна и находитесь возле окна и привлекайте к себе внимание людей на улице.

Если у вас телефон, то обязательно позвоните «112», «01» (с сотового тел. 01*, 112) и сообщите, где вы находитесь. Ни в коем случае не открывайте и не разбивайте окна, так как нарушится герметичность вашего помещения, что приведёт к увеличению температуры и площади пожара.